

**Styrelsen för Community Entertainment Svenska AB får härmed avlämna
årsredovisning för räkenskapsåret 2013.**

Innehåll	Sida
Förvaltningsberättelse	2
Koncernen Resultaträkning	5
Koncernens Balansräkning	6
Koncernens Kassaflödesanalys	8
Moderbolagets Resultaträkning	9
Moderbolagets Balansräkning	10
Noter	12

Belopp inom parantes avser föregående räkenskapsår.

te

Förvaltningsberättelse

Styrelsen i Community Entertainment Svenska AB (publ) org.nr 556588-3220 får härmed avge årsredovisning för verksamhetsåret 2013 för moderbolaget och koncernen. Resultat av årets verksamhet för moderbolaget samt koncernen framgår av efterföljande finansiella rapporter vilka skall fastställas på årsstämman.

VERKSAMHETEN

Community Entertainment Svenska AB har genom dotterbolaget Million Mind utvecklat en plattform för frågesport som även kan användas för e-learning, marknadsföring mm. Under 2013 har plattformen nått ett marknadsgenombrott genom ett antal viktiga affärer.

VÄSENTLIGA HÄNDELSER UNDER ÅRET

Under året har utvecklingen av TV-formatet BullsEye varit det viktigaste. Formatet lanserades på webben i juni 2013 med en efterföljande lansering i TV4 i september då under tre veckor 12 avsnitt sändes 18:30 – 19:00 fyra dagar, måndag – torsdag. Formatet har utvecklats i samarbete med Eyeworks Scandinavia AB, en ledande TV-producent till bl.a. Postkodmiljonären och BingoLotto. Formatet visades på MIPCOM i Cannes i oktober där ett 40 tal kanaler från 15 länder visade intresse titta närmare på formatet. .

NYEMISSIONER

Bolaget genomförde 2 (två) emissioner under 2013. I april en emission som gav ett kassatillskott på 1,65 MSEK samt en andra emission i augusti med ett kassatillskott om 2,5 MSEK. Dessutom utnyttjades teckningsoptioner under januari 2013 som tillförde boklaget ytterligare 0,9 MSEK. Totalt tillfördes ca 5 MSEK.

SAMMANFATTNING AV VERKSAMHETSÅRET 2013

Bolaget nya strategi är att fokusera på kärnverksamheten kommunikation genom frågesport i dotterbolaget MillionMind Technology Sweden AB. En utökning av användning genom etablering i TV-segmentet påbörjades.

I koncernen den 31 dec 2013 ingår två dotterbolag, MillionMind Sweden Technology AB samt ett icke rörelsedrivande bolag, QP Games AB.

MillionMind Sweden Technology AB är idag ledande inom kommunikation med frågesport online och har utvecklat ett modernt och avancerat verktyg som bl.a. kan användas för kampanjer och tävlingar på Internet och nu även integrerat i ett TV-format med webbnärvaro. Plattformen lämpar sig även för e-learning, t.ex. tester i skolan inom olika ämnen eller för internutbildning i större företag och förstås som stödplattform för olika TV-program där frågesport förekommer.

UTVECKLINGSARBETE

Under 2013 har produktutvecklingen framförallt fokuserats på vidareutveckla Million Minds plattform samt funktionaliteten i BullsEye.

VÄSENTLIGA HÄNDELSER EFTER ÅRETS UTGÅNG

MillionMind har träffat avtal med Dagens Nyheter där de nu använder MMs plattform till "Dåtidstester", en frågesport om de 150 år DN varit verksamma.

RESULTAT OCH FINANSIELL STÄLLNING

KONCERNEN

Koncernredovisningen omfattar moderbolaget CEAB med dotterföretagen Million Mind och QP Games.

Intäkter

Under 2013 uppgick intäkterna till 840 (570) Tkr, en ökning med 47 procent.

Resultat

Rörelseresultatet för 2013 uppgick till -3 377 (-1 563) Tkr och har framförallt påverkats av den ökade satsningen på produktutveckling och organisationsutveckling inom MillionMind samt avskrivningar. Resultat efter skatt uppgick till -3 249 (-2 185) Tkr.

Investeringar

Koncernens investeringar i immateriella anläggningstillgångar om 1 173 (1 412) Tkr och avser i helt utvecklingen av plattformen i Million Mind.

Kassaflöde, likviditet samt finansiell ställning

Koncernens likvida medel uppgick per den 31 december 2013 till 1 389 (466) Tkr. Soliditeten uppgick vid årsskiftet till 76 (71) procent och det egna kapitalet uppgick till 3 740 (2 107) Tkr. Det operativa kassaflödet uppgick till -3 983 (-2 900) Tkr.

Moderbolaget

Moderbolagets nettoomsättning uppgick till 191 (12) Tkr och resultat efter skatt uppgick till -9 423 (-1 395) Tkr. Jämförelsestörande poster har belastat resultatet med -8 167 (-110) Tkr. Den jämförelsestörande posten består av nedskrivning av aktier dotterföretag med 8 167 (110) Tkr. Investeringar i anläggningstillgångar uppgick till 0 (0) Tkr. Moderbolagets likvida medel per 31 december 2013 uppgick till 1 269 (261) Tkr. Moderbolagets egna kapital uppgick per den 31 december 2013 till 8 432 (12 949) Tkr och soliditeten uppgick till 93 (95) procent.

AKTIEN

Totalt antal aktier uppgick per den 31 december 2013 till 140 640 350 stycken och utgörs av endast ett aktieslag.

En aktie berättigar till en röst och samtliga aktier har lika stor rätt till utdelning. Det finns inga begränsningar för hur många röster varje aktieägare kan avge vid varje stämma och det finns inte några för Community Entertainment Svenska AB kända avtal mellan aktieägare som kan medföra begränsningar i rätten att överlåta aktier.

Ytterligare information om Community Entertainment Svenska AB-aktien finns på bolagets hemsida www.comentab.se.

MILJÖ

Community Entertainment Svenska AB verksamhet medför ingen betydande negativ miljöpåverkan avseende utsläpp till mark, vatten och luft.

STYRELSEN OCH STYRELSEARBETE 2013

Under år 2013 har styrelsen bestått av fem ledamöter. Under året har 10 stycken protokollförda möten hållits utöver det konstituerande sammanträdet. Ingen styrelseledamot har arbetat i den löpande verksamheten. Till styrelse valdes vid årsstämman 2013 följande personer: Bengt Almqvist (ordf.), Joel Almstedt, Klas Åström, Jens Alex samt Lars Ugglå.

Styrelsen har antagit en skriftlig arbetsordning och utfärdat skriftliga instruktioner avseende dels arbetsfördelning mellan styrelse och verkställande direktören, dels information som styrelsen löpande skall erhålla. Styrelsen har på mötena gått igenom de fasta punkter som föreligger vid respektive styrelsemöte i enlighet med styrelsens arbetsordning såsom affärsläge, likviditet, finansiering, budget, årsbokslut och delårsrapporter. Vidare har styrelsen behandlat frågor rörande långsiktiga strategier, struktur- och organisationsförändringar samt produktutveckling.

Under året har styrelsen arbetat intensivt med frågor avseende framförallt finansiering och produktutveckling.

A

UA

Förslag till behandling av årets vinst

Styrelsen föreslår årsstämman att till förfogande stående medel behandlas enligt följande:

Balanserat resultat	887 657
Årets förlust	-9 423 168
	-8 535 511

disponeras så att:

För täckande av förlust överförs från:

Reservfonden:	1 298 789
Uppskrivningsfonden:	1 604 937
Summa	2 903 726

I ny räkning balanseras -5 631 785

Bolagets resultat och ställning i övrigt framgår av efterföljande resultat- och balansräkningar med tilläggsupplysningar.



KONCERNENS RESULTATRÄKNING

(kronor)	Not	2013	2012
Nettoomsättning		842 112	569 880
Rörelsens kostnader			
Råvaror och förnödenheter		-53 352	-133 860
Övriga externa kostnader	1	-2 131 980	-1 077 229
Personalkostnader	2	-1 327 182	-890 843
Avskrivningar och nedskrivningar			
Av materiella och immateriella anläggningstillgångar	3,4	-707 054	-31 09
Summa rörelsens kostnader		-4 219 568	-2 133 024
Rörelseresultat		-3 377 456	-1 563 144
Resultat från finansiella investeringar			
Resultat från koncernföretag		132 206	-125 052
Ränteintäkter och liknande resultatposter		122	4 120
Räntekostnader och liknande resultatposter		-3 721	-980
Summa finansnetto		128 607	-121 912
Resultat efter finansiella poster		-3 248 849	-1 685 056
Betald Skatt		-	-500 000
Årets resultat		-3 248 849	-2 185 056

KONCERNENS BALANSRÄKNING

<u>(kronor)</u>	<u>NOT</u>	<u>2013-12-31</u>	<u>2012-12-31</u>
TILLGÅNGAR			
Anläggningstillgångar			
Balanserade utvecklingskostnader	3	2 813 189	2 343 122
Inventarier	4	3 760	12 629
Övriga aktieinnehav	6	121 782	-
Summa anläggningstillgångar		2 938 731	2 355 751
Omsättningstillgångar			
Kortfristiga fordringar			
Kundfordringar		534 145	38 214
Övriga fordringar		67 621	51 913
Förutbetalda kostnader och upplupna intäkter		50 139	50 654
Summa kortfristiga fordringar		651 905	140 781
Likvida medel		1 388 945	465 663
Summa omsättningstillgångar		2 040 850	606 444
SUMMA TILLGÅNGAR		4 979 581	2 962 195



KONCERNENS BALANSRÄKNING

<u>(kronor)</u>	<u>NOT</u>	<u>2013-12-31</u>	<u>2012-12-31</u>
EGET KAPITAL OCH SKULDER			
Eget kapital	7		
<u>Bundet eget kapital</u>			
Aktiekapital		14 064 035	8 384 204
Bundna reserver		1 298 789	1 298 789
Ej registrerad nyemission		-	1 661 284
Summa Bundet kapital		15 362 824	11 344 277
<u>Fritt eget kapital</u>			
Balanserad vinst		-8 350 550	- 7 052 427
Årets resultat		-3 248 849	-2 185 056
Summa fritt kapital		-11 599 399	-9 237 483
Summa eget kapital		3 763 425	2 106 794
Kortfristiga skulder			
Leverantörsskulder		318 748	221 714
Övriga kortfristiga skulder		313 958	482 036
Upplupna kostnader och förutbetalda intäkter		583 450	151 651
Summa korta skulder		1 216 156	855 401
SUMMA SKULDER OCH EGET KAPITAL		4 979 581	2 962 195
Ställda säkerheter		Inga	Inga
Eventualförpliktelser		Inga	Inga



KONCERNENS KASSAFLÖDESANALYS

(kronor)	helår 2013	helår 2012
Kassaflöde från den löpande verksamheten före förändring av rörelsekapital	-2 682 639	-1 424 072
<i>Förändringar i rörelsekapital</i>		
Ökning (-)/Minskning (+) av fordringar	-503 855	513 631
Ökning (+)/Minskning (-) av kortfristiga skulder	376 855	-559 099
Summa förändring av rörelsekapital	-127 000	-45 468
Kassaflöde från den löpande verksamheten	-2 809 639	-1 469 540
<i>Investeringsverksamheten</i>		
Förvärv av immateriella anläggningstillgångar	-1 173 361	-1 429 985
Förvärv av materiella anläggningstillgångar	-	-
Förändring av finansiella anläggningstillgångar	-	-
Kassaflöde från investeringsverksamheten	-1 173 361	-1 429 985
Operativt kassaflöde	-3 983 300	-2 899 525
<i>Finansieringsverksamheten</i>		
Nyemission	4 906 203	2 248 276
Ökning (+) av lån (konvertibel)	-	1 000 000
Minskning (-) av lån	-	-
Kassaflöde från finansieringsverksamheten	4 906 203	3 248 663
Periodens kassaflöde	923 282	348 751
Likvida medel vid periodens början	465 663	116 912
Kursdifferens i likvida medel	-	-
Likvida medel vid periodens slut	1 388 945	465 663

A R

MODERBOLAGETS RESULTATRÄKNINGAR

(kronor)	Not	2013	2012
Nettoomsättning		190 798	12 061
Rörelsens kostnader			
Övriga externa kostnader	1	-916 964	-817 981
Personalkostnader	2	-527 052	-453 203
Avskrivningar och nedskrivningar av materiella och immateriella anläggningstillgångar	4	-	-25 629
Summa rörelsens kostnader		-1 444 016	-1 272 691
Rörelseresultat		-1 253 218	-1 284 752
Resultat från finansiella investeringar			
Ränteintäkter		87	289
Resultat från koncernföretag	5	-8 166 781	-110 071
Räntekostnader		-3 256	-854
Summa finansnetto		-8 169 950	-110 636
Resultat efter finansiella poster		-9 423 168	-1 395 388
Betald Skatt		-	-
Årets resultat		-9 423 168	-1 395 388

MODERBOLAGETS BALANSRÄKNING

(kronor)	NOT	2013-12-31	2012-12-31
TILLGÅNGAR			
Anläggningstillgångar			
Inventarier	4	-	-
Andelar i koncernföretag	5	7 561 000	10 997 930
Övriga aktieinnehav	6	121 782	
Summa anläggningstillgångar		7 682 782	11 023 559
Omsättningstillgångar			
Kortfristiga fordringar			
Kundfordringar		23 625	714
Fordringar på koncernföretag		-	2 424 511
Övriga fordringar		28 343	38 600
Upplupna intäkter och förutbetalda kostnader		40 589	45 879
Summa kortfristiga fordringar		92 557	2 509 704
Likvida medel		1 269 153	260 902
Summa omsättningstillgångar		1 361 171	2 770 606
SUMMA TILLGÅNGAR		9 044 492	13 568 536

MODERBOLAGETS BALANSRÄKNING

<u>(kronor)</u>	<u>NOT</u>	<u>2013-12-31</u>	<u>2012-12-31</u>
EGET KAPITAL OCH SKULDER			
Eget kapital	7		
<u>Bundet eget kapital</u>			
Aktiekapital		14 064 035	8 384 204
Reservfond		1 298 789	1 298 789
Uppskrivningsfond		1 604 937	2 477 391
Ej registrerad nyemission		-	1 661 284
Summa Bundet kapital		16 967 761	13 821 668
<u>Fritt eget kapital</u>			
Balanserad vinst		887 657	522 934
Årets resultat		-9 423 168	-1 395 388
Summa fritt kapital		- 8 535 511	-872 454
Summa eget kapital		8 432 250	12 949 214
Kortfristiga skulder			
Leverantörsskulder		285 642	119 106
Skulder till koncernföretag		48 800	-
Övriga skulder		202 980	420 228
Upplupna kostnader och förutbetalda intäkter		74 820	79 988
Summa korta skulder		612 242	619 322
SUMMA SKULDER OCH EGET KAPITAL		9 044 492	13 568 536
Ställda säkerheter		Inga	Inga
Eventualförpliktelser		Inga	Inga



TILLÄGGSUPPLYSNINGAR

VÄRDERINGSPRINCIPER

Årsredovisningen har upprättats i enlighet med Årsredovisningslagen och Bokföringsnämndens allmänna råd.

Principerna är oförändrade med föregående år.

Fordringar har upptagits till de belopp varmed de beräknas inflyta.

NOTER

Not 1 Arvode och andra ersättningar till revisorn.

Med revisionsuppdrag avses granskning av årsredovisningen och bokföringen samt styrelsens och verkställande direktörens förvaltning, övriga arbetsuppgifter som det ankommer på bolagets revisor att utföra samt rådgivning eller annat biträde som föranleds av iakttagelser vid sådan granskning eller genomförandet av sådana övriga arbetsuppgifter. Allt annat är övriga uppdrag.

Koncernen och Moderbolaget	2013	2012
Revaco Revision AB		
Revisionsarvode	35 000	30 000
Övriga uppdrag	-	-
Summa	35 000	30 000

Not 2 Anställda och personalkostnader

Medeltalet anställda

Koncernen	2013	2012
Kvinnor	0	0
Män	2	2
Summa	2	2
Moderbolaget	2013	2012
Kvinnor	0	0
Män	1	1
Summa	1	1

Löner och andra ersättningar

Koncernen	2013	2012
Styrelse och verkställande direktören	530 918	412 680
Övriga Anställda	636 676	488 417
	1 167 594	901 097

Sociala kostnader

Övriga sociala avgifter enligt lag	210 294	179 240
Aktivering av lönekostnader	-	-189 494
	210 294	-10 254

**Totala löner, ersättningar, sociala kostnader
och pensionskostnader**

1 377 888 **890 843**

Moderbolaget	2013	2012
Styrelse och verkställande direktören	530 918	412 680
Övriga Anställda	-	-
	530 918	412 680
Sociala kostnader		
Övriga sociala avgifter enligt lag	49 335	40 523
	49 335	40 523
Totala löner, ersättningar, sociala kostnader och pensionskostnader	580 253	453 203

Not 3 Balanserade utvecklingskostnader

Koncernen	2013	2012
Ingående anskaffningsvärde	2 343 122	913 13
Årets inköp	1 173 361	1 411 985
Utrangering	-	-
Utgående ackumulerade anskaffningsvärden	3 516 483	2 343 122
Ingående avskrivningar	-	-
Årets avskrivningar	-703 294	-
Utrangering	-	-
Utgående ackumulerade avskrivningar	-703 294	0
Utgående redovisat värde	2 813 189	2 343 122

Not 4 Inventarier

Koncernen	2013	2012
Ingående anskaffningsvärde	282 145	282 145
Inköp	-	-
Utrangering	-263 345	-
Utgående ackumulerade anskaffningsvärden	18 800	282 145
Ingående avskrivningar	-269 516	-238 424
Årets avskrivningar	-3 760	-31 092
Utrangering	258 236	-
Utgående ackumulerade avskrivningar	-15 040	-269 516
Utgående redovisat värde	3 760	12 629
Moderbolag	2013	2012
Ingående anskaffningsvärde	262 350	262 350
Inköp	-	-
Utrangering	-262 350	-
Utgående ackumulerade anskaffningsvärden	0	262 350
Ingående avskrivningar	-262 350	-262 350
Årets avskrivningar	-	-
Utrangering	262 350	-
Utgående ackumulerade avskrivningar	0	-262 350
Utgående redovisat värde	0	0

Not 5 Aktier i dotterföretag

Moderbolaget	2013	2012
kr		
Ingående anskaffningsvärde	10 797 930	10 997 930
Aktieägartillskott	4 929 851	300 000
Avyttringar under året		-500 000
Nedskrivning	-8 166 781	-
Utgående bokfört värde	7 561 000	10 797 930
	Ägarandel	Bokfört värde
QP Games AB	100%	61 000
Million Mind Sweden Technology AB	100%	7 500 000
		7 561 000

Uppgifter om organisationsnummer, säte

Namn	Org. nummer	Säte	Eget kapital
QP Games AB	556297-2181	Stockholm	54 821
Million Mind Sweden Technology AB	556741-1128	Stockholm	2 837 354

Not 6 Övriga aktieinnehav	Ägarandel	Bokfört värde
Edimia Education AB	10%	121 782

Not 7 Eget kapital


Koncernen


kr	Aktie- kapital	Bundna- reserver	Balanserat resultat	Årets resultat
Ingående balans	8 384 204	2 960 073	-7 052 427	-2 185 056
Ej registrerad nyemission	1 455 643	-1 661 284	205 641	-
Nyemission	4 224 188		682 015	-
Föregående års resultat	-		-2 185 056	2 185 056
Årets resultat	-	-	-	-3 248 849
Utgående balans	14 064 035	1 298 789	-8 350 550	-3 248 849


Moderbolaget

kr	Aktie- kapital	Uppskrivnings- fond	Reserv- fond	Balanserat resultat	Årets resultat
Ingående balans	8 384 204	2 477 391	2 960 073	522 934	-1 395 388
Föregående års resultat	-	-	-	-1 395 388	1 395 388
Enligt stämmobeslut		-872 454	-	872 454	
Ej registrerad nyemission	1 455 643		-1 661 284	205 641	-
Nyemission	4 224 188			682 015	-
Årets resultat	-	-	-	-	-9 423 168
Utgående balans	14 064 035	1 604 937	1 298 789	887 657	-9 423 168

Stockholm den 5 maj 2014



Bengt Almqvist
Ordförande


Lars Ugglå
Styrelseledamot


Joel Almstedt
Styrelseledamot


Klas Aström
Styrelseledamot

Stefan
Min revisionsberättelse har avgivits den 5 maj 2014


Stefan Mattsson
Auktoriserad revisor

REVISIONSBERÄTTELSE**Till årsstämman i****COMMUNITY ENTERTAINMENT SVENSKA AKTIEBOLAG (PUBL)**

Org nr 556588-3229

Rapport om årsredovisningen och koncernredovisningen

Jag har utfört en revision av årsredovisningen och koncernredovisningen för Community Entertainment Svenska AB för räkenskapsåret 2013.

Styrelsens ansvar för årsredovisningen och koncernredovisningen

Det är styrelsen som har ansvaret för att upprätta en årsredovisning och koncernredovisning som ger en rättvisande bild enligt årsredovisningslagen och för den interna kontroll som styrelsen och verkställande direktören bedömer är nödvändig för att upprätta en årsredovisning och koncernredovisning som inte innehåller väsentliga felaktigheter, vare sig dessa beror på oegentligheter eller på fel.

Revisorns ansvar

Mitt ansvar är att uttala mig om årsredovisningen och koncernredovisningen på grundval av min revision. Jag har utfört revisionen enligt International Standards on Auditing och god revisionssed i Sverige. Dessa standarder kräver att jag följer yrkesetiska krav samt planerar och utför revisionen för att uppnå rimlig säkerhet att årsredovisningen inte innehåller väsentliga felaktigheter.

En revision innefattar att genom olika åtgärder inhämta revisionsbevis om belopp och annan information i årsredovisningen och koncernredovisningen. Revisorn väljer vilka åtgärder som ska utföras, bland annat genom att bedöma riskerna för väsentliga felaktigheter i årsredovisningen och koncernredovisningen, vare sig dessa beror på oegentligheter eller på fel. Vid denna riskbedömning beaktar revisorn de delar av den interna kontrollen som är relevanta för hur bolaget upprättar årsredovisningen och koncernredovisningen för att ge en rättvisande bild i syfte att utforma granskningsåtgärder som är ändamålsenliga med hänsyn till omständigheterna, men inte i syfte att göra ett uttalande om effektiviteten i bolagets interna kontroll. En revision innefattar också en utvärdering av ändamålsenligheten i de redovisningsprinciper som har använts och av rimligheten i styrelsens uppskattningar i redovisningen, liksom en utvärdering av den övergripande presentationen i årsredovisningen och koncernredovisningen.

Jag anser att de revisionsbevis jag har inhämtat är tillräckliga och ändamålsenliga som grund för mina uttalanden med avvikande mening.

Grund för uttalanden med avvikande mening

I balansposten Andelar i koncernföretag föreligger osäkerhet beträffande värdering. Balanspostens storlek är väsentlig och motsvarar 83% av balansomslutningen. Balanspostens värde kan bestämmas med ledning av det underliggande bolagets intjäningsförmåga vilken för närvarande är väldigt liten.

Uttalanden med avvikande mening

Enligt min uppfattning har årsredovisningen och koncernredovisningen, på grund av hur betydelsefullt det förhållande som beskrivs i stycket "Grund för uttalanden med avvikande mening" är, inte upprättats i enlighet med årsredovisningslagen och ger inte en rättvisande



bild av moderbolagets och koncernens finansiella ställning per den 31 december 2013 eller av dessas finansiella resultat och kassaflöden för året enligt årsredovisningslagen. Förvaltningsberättelsen är dock förenlig med årsredovisningens övriga delar.

Som en följd av uttalandet ovan avstyrker jag att årsstämman fastställer resultaträkningen och balansräkningen.

Upplysning av särskild betydelse

Utän att det påverkar mina uttalanden ovan vill jag fästa uppmärksamhet på att bolaget är beroende av att tillgången på likvida medel säkerställs för möjlighet till fortsatt drift.

Rapport om andra krav enligt lagar och andra författningar

Utöver min revision av årsredovisningen och koncernredovisningen har jag även utfört en revision av förslaget till dispositioner beträffande bolagets vinst eller förlust samt styrelsens förvaltning för Community Entertainment Svenska AB för räkenskapsåret 2013.

Styrelsens ansvar

Det är styrelsen som har ansvaret för förslaget till dispositioner beträffande bolagets vinst eller förlust, och det är styrelsen som har ansvaret för förvaltningen enligt aktiebolagslagen.

Revisorns ansvar

Mitt ansvar är att med rimlig säkerhet uttala mig om förslaget till dispositioner beträffande bolagets vinst eller förlust och om förvaltningen på grundval av min revision. Jag har utfört revisionen enligt god revisionssed i Sverige.

Som underlag för mitt uttalande om styrelsens förslag till dispositioner beträffande bolagets vinst eller förlust har jag granskat om förslaget är förenligt med aktiebolagslagen.

Som underlag för mitt uttalande om ansvarsfrihet har jag utöver min revision av årsredovisningen och koncernredovisningen granskat väsentliga beslut, åtgärder och förhållanden i bolaget för att kunna bedöma om någon styrelseledamot eller är ersättnings skyldig mot bolaget. Jag har även granskat om någon styrelseledamot på annat sätt har handlat i strid med aktiebolagslagen, årsredovisningslagen eller bolagsordningen. Jag anser att de revisionsbevis jag inhämtat är tillräckliga och ändamålsenliga som grund för mina uttalanden.

Grund för uttalande med avvikande mening


Som framgår av min Rapport om årsredovisningen anser jag att årsredovisningen och koncernredovisningen inte ger en rättvisande bild av bolagets resultat och ställning.

Uttalande

Som en följd av de förhållanden som beskrivs i stycket "Grund för uttalanden med avvikande mening" avstyrker jag att årsstämman behandlar ansamlad förlust enligt förslaget i förvaltningsberättelsen.

Jag tillstyrker att årsstämman beviljar styrelsens ledamöter ansvarsfrihet för räkenskapsåret.

Stockholm den 5 juni 2014


Stefan Mattsson
Auktoriserad revisor

b